



MANUFAKTUR

KERAMIK | NATURSTEIN | ROHSTAHL | GLAS





INHALT

Die Materialien	4-5	CB Stahlmanufaktur	48-51
CB Manufaktur Kalkulator	6-7	CB Glas-Funkenschutzplatten	52-55
CB Sinterkeramik	8-11	Bestellablauf	56
CB Sinterkeramik – Materialien	12-23	Verpackung Lieferung	57
CB Sinterkeramik – Stahloptik	24-25	Planungsservice	58-59
CB Naturstein	26-29		
CB Naturstein – Materialien	30-41		
CB Naturstein – Maserungen Rohplatten	42-43		
CB Naturstein – High-Q Naturstein-Serie	44-45		
CB Naturstein – Zubehör	46-47		

IHRE ANSPRECHPARTNER

INNENDIENST Bernd Hörmann bernd.hoermann@cb-tec.de Tel: + 49 (0) 8393 - 9469 - 322	INNENDIENST Diana Sinner diana.sinner@cb-tec.de Tel: + 49 (0) 8393 - 9469 - 323	KONSTRUKTION Rebecca Wengler rebecca.wengler@cb-tec.de Tel: + 49 (0) 8393 - 9469 - 362	KONSTRUKTION Josef Jocham josef.jocham@cb-tec.de Tel: + 49 (0) 8393 - 9469 - 481
TECHNIK FEUERSTÄTTEN Norbert Gegler norbert.gegler@cb-tec.de Tel: + 49 (0) 8393 - 9469 - 421	MARKETING WERBUNG Marcel Gromer marcel.gromer@cb-tec.de Tel: + 49 (0) 8393 - 9469 - 192	IHRE ANSPRECHPARTNER – AUSSENDIENST	
Gebiet Bayern Österreich Hans-Jörg Götz hans-joerg.goetz@cb-tec.de Mobil + 49 (0) 175 - 11 91 644	Gebiet Süd-West Antonijo Kordic antonijo.kordic@cb-tec.de Mobil + 49 (0) 170 - 27 56 128	Gebiet Nord-West Klemens Ortmeier klemens.ortmeier@cb-tec.de Mobil + 49 (0) 171 - 9 52 00 91	Gebiet Nord-Ost Stefan Bieling stefan.bieling@cb-tec.de Mobil + 49 (0) 151 - 64 030 727



DIE MATERIALIEN

Die Zeiten, in denen eine Ofenanlage nur zum Heizen gedacht war, sind lange vorbei. Moderne Feuerstätten stellen heutzutage in vielen Fällen das optische Highlight eines Raumes dar. Sie schaffen sowohl vom Design, als auch von den verwendeten Materialien eine Verbindung zum kompletten Raumkonzept.

In der CB Manufaktur verarbeiten wir in einer der modernsten Fertigungen Europas individuelle keramische Materialien und Natursteine für den Ofenbau. Zusätzlich verarbeiten wir in unserer Stahlmanufaktur handverlesene Rohstahlplatten. Außerdem bieten wir – gerade für den Bereich Kaminofen – ESG-Sicherheitsglas als Funkenschutz in jeder Sonderanfertigung an.




KERAMIK
 >> ab Seite 8



NATURSTEIN
 >> ab Seite 28



ROHSTAHL
 >> ab Seite 52



GLAS-FUNKENSCHUTZ
 >> ab Seite 56

Handverlesene Rohstahlplatten als Sonderanfertigung für Vorlegeplatten und Ofenbauteile.
 >> Im Online-Kalkulator enthalten.

ESG-Sicherheitsglas als Sonderanfertigung für Funkenschutz und Vorlegeplatten.
 >> Im Online-Kalkulator enthalten.



Foto: Kachelofenbau Dötschel



Foto: LJ Diffusion SAS



Foto: Glutform GmbH



Foto: LJ Diffusion SAS



Foto: Glutform GmbH



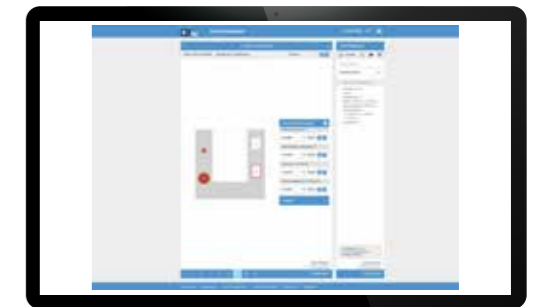
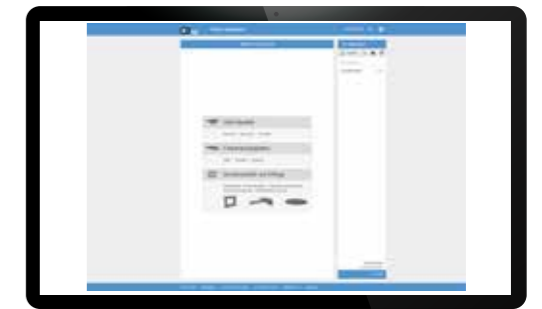
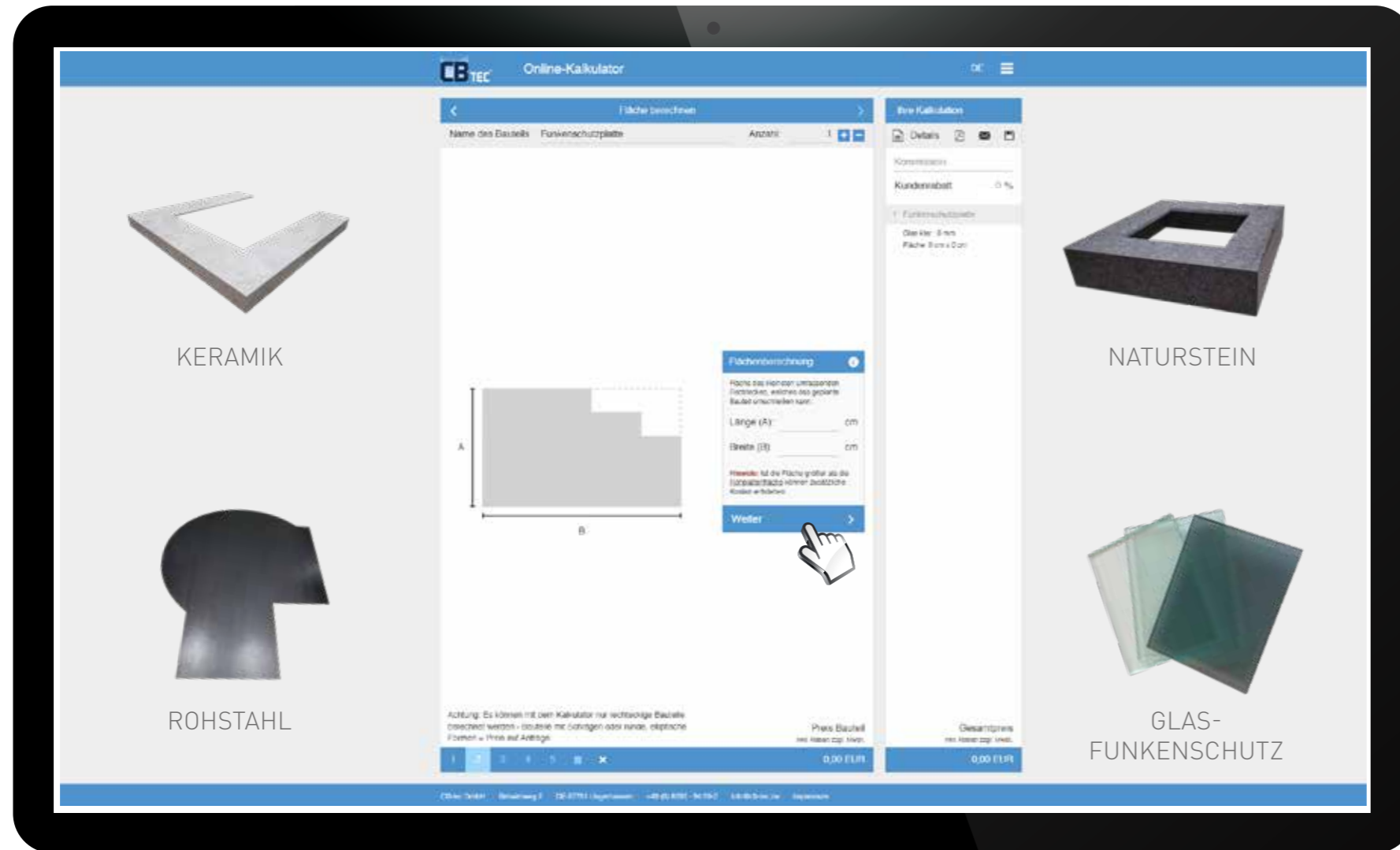
Foto: Fa. Hannes Reich



CB MANUFAKTUR KALKULATOR

KERAMIK | NATURSTEIN | ROHSTAHL | GLAS

Entdecken Sie unseren neuen CB Manufaktur Kalkulator. In den Materialien Keramik, Naturstein, Rohstahl und Glas-Funkenschutz können Sie sämtliche Bauteile für den Ofenbereich kinderleicht online und in kürzester Zeit kalkulieren. Jetzt Online-Zugangsdaten freischalten lassen unter: >> marketing@cb-tec.de



- ✓ Kalkulieren zu jeder Zeit - 24/7
- ✓ Sehr einfache Bedienung
- ✓ Ergebnisse in wenigen Schritten
- ✓ Individuelle Eingabe des persönlichen Rabatts
- ✓ Verwaltung der Kommissionen
- ✓ Komplette Materialübersichten mit Preiskategorien hinterlegt

Gerne kalkulieren wir – gerade bei komplexeren Bauteilen – für Sie!

Jetzt Code einscannen und unser Kalkulator Präsentations-Video ansehen!















PE PARK
RESIDENCE 16

EINZIGARTIGE KERAMIK- OBERFLÄCHEN

MANGO

Einmalige keramische Oberflächen für einmaliges Ambiente. Jede Oberfläche verleiht der Ofenanlage ein einmaliges und besonderes Erscheinungsbild. Von modern bis elegant, von Edelrostoptik über Beton bis hin zur Marmoroptik – alles eine Frage der Keramikauswahl. Keramische Oberflächen werden weltweit für die hochwertigsten und anspruchsvollsten Einsatzbereiche verwendet. Neben den optischen Qualitäten sind die Materialien durch die einmaligen physikalischen Eigenschaften perfekt für jeden Einsatzbereich geeignet.

-  TEMPERATURBESTÄNDIG
-  KRATZFEST
-  UV-BESTÄNDIG
-  SÄURE- UND BASENBESTÄNDIG
-  LEICHT ZU REINIGEN
-  BIEGEFEST
-  100% NATÜRLICH
-  RECYCELBAR
-  HYGIENISCH
-  LEICHTGEWICHTIG
-  WASSERUNDURCHLÄSSIG
-  ANTIBAKTERIELL



Unsere starken Partner:



KERAMIK PRÄSENTATION

INFO: Die abgebildeten Präsentationsmöglichkeiten sind kostenlos erhältlich.

KERAMIK PRÄSENTER

Zur optimalen Präsentation aller keramischen Materialien ist ein Musterständer erhältlich. In diesem befinden sich alle in diesem Katalog aufgeführten Materialien der CB Sinterkeramik als Musterplatten (Maß: ca. 6,5 cm x 20 cm).



KERAMIK MUSTERPLATTEN-SET

Die keramischen Musterplatten sind auch ohne Präsenter erhältlich. Weitere Musterplatten zur Herausgabe für den Kunden sind kostenlos.

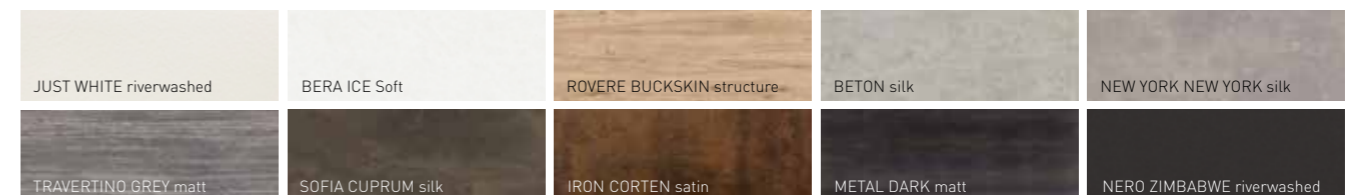


AUFSTELLER MUSTERPLATTEN GROSS

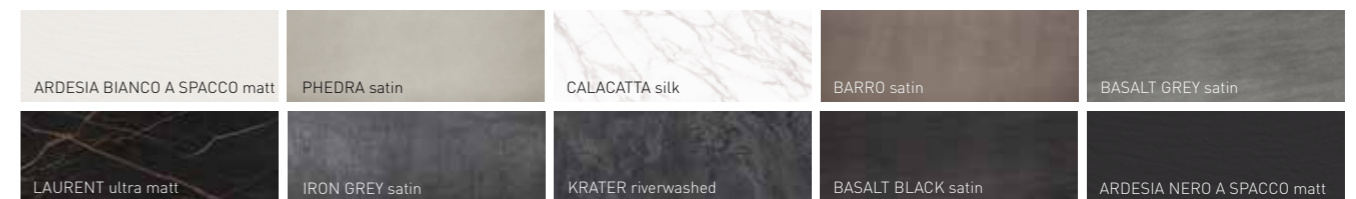
Der CB Sinterkeramik Aufsteller Musterplatten groß beinhaltet insgesamt 10 Sorten. Plattengröße ca.: 74 x 36,5 cm. Die Unterkonstruktion besteht aus massivem Holz. Es besteht die Möglichkeit entweder einen oder beide Aufsteller kostenlos in der Ausstellung zu präsentieren. Unten stehend die CB Empfehlungen 1-3 – **natürlich kann der Aufsteller auch individuell bestückt werden.** Musterplatten aus anderen Materialien oder Größen auf Anfrage.



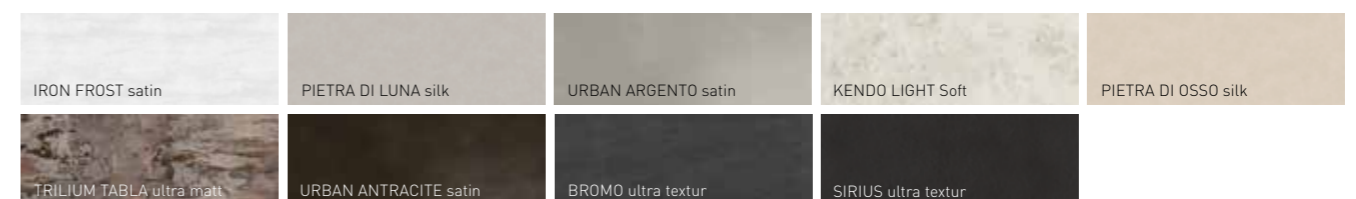
CB-EMPFEHLUNG AUFSTELLER 1 (die beliebtesten Materialien)



CB-EMPFEHLUNG AUFSTELLER 2

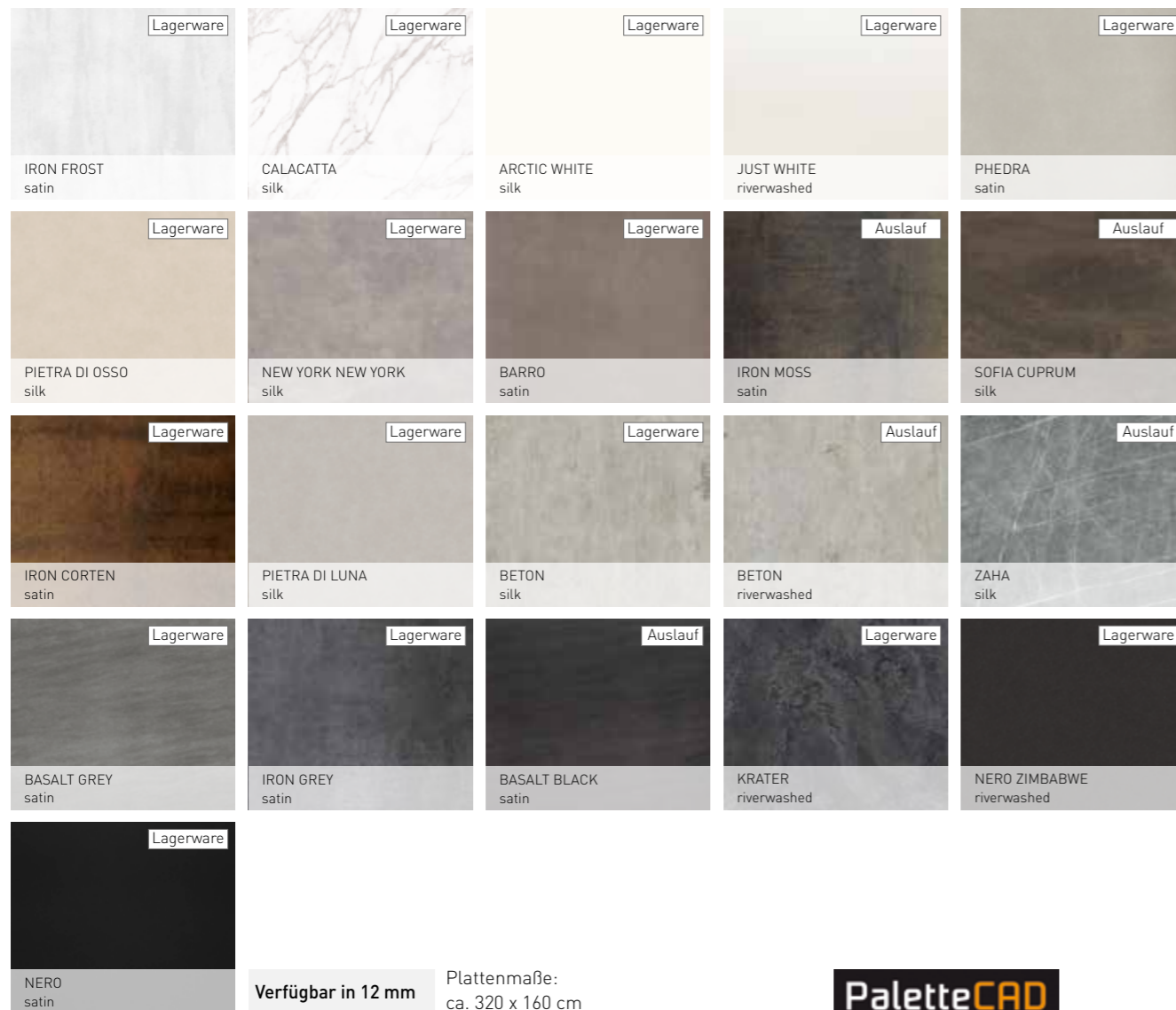


CB-EMPFEHLUNG AUFSTELLER 3



CB SINTERKERAMIK – MATERIALIEN

NEOLITH®



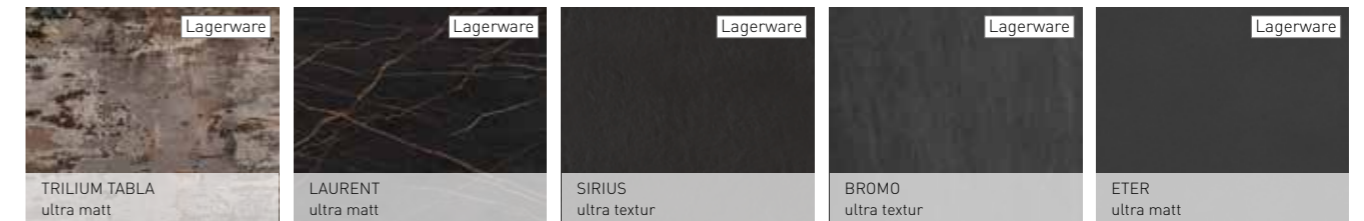
Alle Keramik-Oberflächen sind für Sie im Planungsprogramm „PALETTE CAD“ hinterlegt und verfügbar.

LAMINAM

SUPERIOR NATURAL SURFACES



HINWEIS: Bitte beachten Sie, dass gewisse Mindest-Materialstärken bzw. Außenmaße bei den keramischen Bauteilen zu berücksichtigen sind. Deswegen empfehlen wir bei der Planung von sehr komplexen und/oder filigranen Bauteilen mit z. B. dünnen Stegen etc. im Vorfeld die CB Technik-Abteilung zu kontaktieren.



Plattenmaße ca. 320 x 140 cm

Alle Dekore verfügbar in 12 mm – zusätzlich in 8 mm: Trilium, Sirius



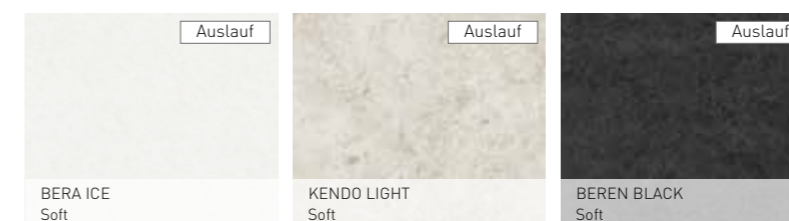
Plattenmaße ca. 320 x 160 cm

Verfügbar in 12 mm



Verfügbar in 12 mm

Plattenmaße: ca. 320 x 150 cm



Verfügbar in 12 mm

Plattenmaße: ca. 320 x 160 cm

INFO: Alle Texturen als größere Abbildung auf den kommenden Seiten. Eine noch höhere Auflösung bzw. die Ansicht als komplette Rohplatte finden Sie unter: www.cb-tec.de

IRON FROST satin Lagerware

PHEDRA satin Lagerware

CALACATTA silk Lagerware

PIETRA DI OSSO silk Lagerware

ARCTIC WHITE silk Lagerware

NEW YORK NEW YORK silk Lagerware

JUST WHITE riverwashed Lagerware

BARRO satin Lagerware



NEOLITH®

MATERIALÜBERSICHT

- Die abgebildeten Texturen zeigen nahezu den vollständigen Rohplattenausschnitt.
- Alle auf dieser Seite abgebildeten Materialien befinden sich in 12 mm am Lager, Materialabhängig ggf. 6 und 20 mm a. A. erhältlich.
- Für größere Bauteile bzw. Bauteile mit Umkantung empfehlen wir eine Materialstärke von 12 mm zur Erhöhung der Stabilität.
- Plattenmaße neolith: ca. 320 x 160 cm (12 mm)



IRON MOSS satin Auslauf




BETON silk Lagerware



BETON riverwashed Auslauf



SOFIA CUPRUM silk Auslauf




ZAHA silk Auslauf



IRON CORTEN satin Lagerware



BASALT GREY satin Lagerware



PIETRA DI LUNA silk Lagerware



IRON GREY satin Lagerware

NEOLITH®

MATERIALÜBERSICHT

- Die abgebildeten Texturen zeigen nahezu den vollständigen Rohplattenausschnitt.
- Alle auf dieser Seite abgebildeten Materialien befinden sich in 12 mm am Lager, Materialabhängig ggf. 6 und 20 mm a. A. erhältlich.
- Für größere Bauteile bzw. Bauteile mit Umkantung empfehlen wir eine Materialstärke von 12 mm zur Erhöhung der Stabilität.
- Plattenmaße neolith: ca. 320 x 160 cm (12 mm)

BASALT BLACK satin Auslauf

URBAN ARGENTO satin Lagerware

KRATER riverwashed Lagerware

URBAN ANTRACITE satin Lagerware

NERO ZIMBABWE riverwashed Lagerware

ROVERE BUCKSKIN structure Lagerware

NERO satin Lagerware

NEOLITH®

MATERIALÜBERSICHT

SAPIENSTONE

MATERIALÜBERSICHT

- Die abgebildeten Texturen zeigen nahezu den vollständigen Rohplattenausschnitt.
- Alle auf dieser Seite abgebildeten Materialien befinden sich in 12 mm am Lager, Materialabhängig ggf. 20 mm a. A. erhältlich.
- Für größere Bauteile bzw. Bauteile mit Umkantung empfehlen wir eine Materialstärke von 12 mm zur Erhöhung der Stabilität.
- Plattenmaße SapienStone: ca. 320 x 150 cm



TRILIUM TABLA ultra matt Lagerware



ETER ultra matt Lagerware



LAURENT ultra matt Lagerware



LAMINAM
SUPERIOR NATURAL SURFACES

ARDESIA BIANCO A SPACCO matt Lagerware



SIRIUS ultra textur Lagerware



LAMINAM
SUPERIOR NATURAL SURFACES

ARDESIA NERO A SPACCO matt Lagerware



BROMO ultra textur Lagerware

- Die abgebildeten Texturen zeigen nahezu den vollständigen Rohplattenausschnitt.
- Alle auf dieser Seite abgebildeten Materialien befinden sich in 12 mm am Lager, zusätzlich in 8 mm: Trilium, Sirius Materialabhängig ggf. 20 mm a. A. erhältlich.
- Für größere Bauteile bzw. Bauteile mit Umkantung empfehlen wir eine Materialstärke von 12 mm zur Erhöhung der Stabilität.
- Plattenmaße Dekton: ca. 320 x 140 cm | Plattenmaße Laminam: ca. 320 x 158 cm

CHIANCA DI OSTUNI matt Lagerware

BERA ICE Soft Auslauf

CONCRETE GREY matt Lagerware

KENDO LIGHT Soft Auslauf

TRAVERTINO GREY matt Lagerware

BEREN BLACK Soft Auslauf

METAL DARK matt Lagerware

 INFINITY™

- Die abgebildeten Texturen zeigen nahezu den vollständigen Rohplattenausschnitt.
- Alle auf dieser Seite abgebildeten Materialien befinden sich in 12 mm am Lager
- Für größere Bauteile bzw. Bauteile mit Umkantung empfehlen wir eine Materialstärke von 12 mm zur Erhöhung der Stabilität.
- Plattenmaße Infinity: ca. 320 x 160 cm

Lithotech.
The Technical Stone

MATERIALÜBERSICHT

- Die abgebildeten Texturen zeigen nahezu den vollständigen Rohplattenausschnitt.
- Alle auf dieser Seite abgebildeten Materialien befinden sich in 12 mm am Lager.
- Für größere Bauteile bzw. Bauteile mit Umkantung empfehlen wir eine Materialstärke von 12 mm zur Erhöhung der Stabilität.
- Plattenmaße Lithotech: ca. 320 x 160 cm

Stahloptik

Die auf dieser Seite abgebildeten Keramik-Oberflächen weisen eine einmalige Stahl-Textur auf.



NATURSTEIN



JEDER NATURSTEIN IST EINZIGARTIG

Jeder Naturstein ist einzigartig. Jeder Stein erzählt seine eigene Geschichte, die viele Millionen Jahre zurückreicht. Die CB Natursteine haben ihren Ursprung in der ganzen Welt. So werden z.B. Natursteine aus Kanada, der Türkei, Teilen Afrikas, Italien, Portugal, Brasilien und der Schweiz verwendet. Die Natursteine werden weltweit bereits als Steinblock mit einem Gewicht von bis zu 35 Tonnen ausgewählt, um optimale Steinqualität zu gewährleisten.



Jede Natursteinplatte ist ein von der Natur vor Millionen von Jahren geschaffenes Einzelstück, entstanden aus natürlichen Mineralien, einmalig in Farbe, Textur und Struktur. In Naturstein vorkommende Farb- bzw. Strukturschwankungen oder Materialbeschaffenheiten wie Haarrisse, Quarzadern und Poren sind absolut normal und machen den Naturstein zu einem Unikat.

Platten und Fliesen sowie Massivarbeiten werden meist aus unterschiedlichen Rohblöcken gefertigt und weiterverarbeitet, daher können hier Abweichungen in Farbe, Struktur und der Oberfläche auftreten. Sollten Sie eine exakte Übereinstimmung wünschen, müssen Sie dies bei der Angebotsanfrage mitteilen.

Musterplatten können niemals alle Eigenschaften und Unterschiede in Farbe, Zeichnung, Struktur und Gefüge des Natursteines in sich vereinigen. Produktspezifische Abweichungen sind natürlich und bei Naturstein als normal anzusehen und stellen somit keinen Beanstandungsgrund dar.

Naturstein ist fett- und ölempfindlich. Des Weiteren sind insbesondere Kalkstein, Sandstein und Marmor nicht säureresistent. Die passenden Reinigungs- und Pflegeanleitungen zu Ihrem Natursteinprodukt können Sie bei uns direkt anfragen bzw. anfordern.



PaletteCAD

Alle unsere Natursteine sind für Sie im Planungsprogramm „PALETTE CAD“ hinterlegt und verfügbar.

NATURSTEIN PRÄSENTATION

INFO: Die abgebildeten Präsentationsmöglichkeiten sind kostenlos erhältlich.

MUSTERSTÄNDER

Der CB Naturstein Musterständer beinhaltet 30 ausgesuchte Musterplatten im Maß 20x20 cm.



MUSTERBOXEN

Alternative Präsentation der 30 ausgesuchten Musterplatten in Holz-Musterboxen. Die Musterplatten (20 x 20 cm) sind einzeln erhältlich.



CB FEUERSTEINE FOTOBUCH

Das Fotobuch enthält auf 240 Seiten im XXL-Großformat ca. 200 hochwertige Ofenanimationen und viele Infos zu den CB Feuersteinen. Alle Planungen im Fotobuch sind als Palette-Datei erhältlich.



CB FEUERSTEINE BILDARCHIV

Das CB Feuersteine Bildarchiv beinhaltet viele ausgesuchte Ofenplanungen. Die Bilder können z. B. für den Internetauftritt oder in großer Auflösung für Prospekte, Banner oder Anzeigen etc. verwendet werden. Diese Bilder können Sie ganz einfach unter marketing@cb-tec.de anfordern.






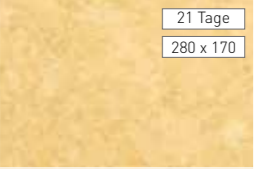
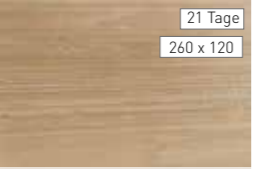














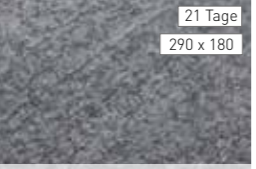
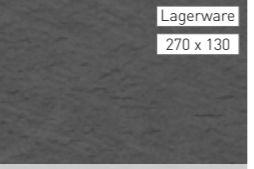











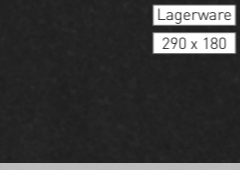


DIE MESSEMODELLE (Hagos)

Hochwertige Messemodelle für Ihren professionellen Messeauftritt stehen Ihnen kostenlos bei Ihrer Hagos-Niederlassung zur Verfügung. Einen Überblick über die aktuellen Messemodelle finden Sie unter www.cb-feuersteine.de. Die Verfügbarkeit der einzelnen Modelle fragen Sie bitte bei Ihrer Hagos-Niederlassung an.



GESAMTÜBERSICHT – NATURSTEIN MATT

 Lagerware 280 x 165 BIANCO LIMONE natura PK A	 Lagerware 270 x 150 BEIGE AOSTA natura PK A	 Lagerware 270 x 150 BEIGE VARESE natura PK A	 Lagerware 250 x 130 GIALLO TREVISO natura PK A	 Lagerware 250 x 150 SABBIA CAPRI natura PK B
 21 Tage 280 x 170 GIALLO SAVONA natura PK A	 21 Tage 260 x 120 ORO VERONA natura PK A	 Lagerware 250 x 140 ORO TIVOLI natura PK A	 Lagerware 280 x 180 MARRONE ALBA natura PK A	 Lagerware 280 x 180 MARRONE SCAFATI linea retta PK B
 Lagerware 310 x 185 MARRONE VICENZA natura PK C	 Nur in 30mm Lagerware 275 x 135 ARGENTO TRIESTE natura PK B	 21 Tage 300 x 140 VERDE BERNARDINO natura PK D	 Lagerware 290 x 165 PANNONIA GRÜN natura PK C	 Lagerware 310 x 150 GRIGIO AUGUSTA natura PK A
 Lagerware 250 x 105 ARGENTO FANO natura PK C	 Lagerware 300 x 180 GRIGIO SARONNO natura PK A	 21 Tage 310 x 150 GRIGIO ORISTANO linea retta PK B	 21 Tage 310 x 150 GRIGIO LIPARI linea croce PK B	 Lagerware 250 x 125 GRIGIO PISA natura PK A
 Lagerware 300 x 170 GRIGIO CHIASSO natura PK C	 21 Tage 290 x 180 SCURO BARLETTA natura PK B	 Lagerware 270 x 130 GRIGIO POMPEI natura PK C	 Lagerware 290 x 180 GRIGIO NOVARA lino PK C	 Lagerware 310 x 180 NERO SORRENT natura PK B
 Nur in 30mm Lagerware 260 x 130 NERO BOLZANO roccia PK C	 Lagerware 320 x 180 MARRONE LATINA seta PK C	 Lagerware 290 x 180 NERO BARDOLINO natura PK C	 Lagerware 290 x 180 NERO LUCCA natura PK A	 Lagerware 290 x 180 NERO FERRARA linea retta PK B
 Lagerware 290 x 180 NERO RAPALLO linea croce PK B	 Lagerware 220 x 120 NERO TARENT natura PK B	 Lagerware 240 x 120 NERO UDINE natura PK C	 Lagerware 290 x 170 NERO MATTINE roccia PK B	 Lagerware 290 x 180 NERO ROMA natura PK A



Alle unsere Natursteine sind für Sie im Planungsprogramm „PALETTE CAD“ hinterlegt und verfügbar.

NATURSTEIN GLÄNZEND

 21 Tage 270 x 150 GIALLO MILANO brillante PK A	 Lagerware 300 x 180 BLU MODENA brillante PK A	 Lagerware 320 x 180 NERO APRILIA brillante PK B	 Lagerware 290 x 180 NERO LATIO brillante PK B
---	--	--	--



Einige Steinsorten werden nach dem Aufsägen der Rohplatten einer ganz speziellen Oberflächenbehandlung unterzogen. Diese Oberflächenbehandlung wird mechanisch, mit Wärme und Druck vollzogen. Dadurch entstehen einzigartige und unvergleichliche Oberflächen.

 MARRONE SCAFATI linea retta	 GRIGIO ORISTANO linea retta	 GRIGIO LIPARI linea croce	 GRIGIO NOVARA lino
 NERO FERRARA linea retta	 NERO RAPALLO linea croce	 MARRONE LATINA seta	

INFORMATIONEN:

Nahezu alle abgebildeten Natursteine sind in 20 und 30 mm Stärke verfügbar.

Andere Natursteinsorten auf Anfrage möglich.

PK = Preiskategorie

290 x 170 = ca. Angabe des Rohplattenmaßes in cm (B x H)

Lagerware = Alle Steine mit dieser Bezeichnung befinden sich am Lager.

21 Tage = Alle Steine mit dieser Bezeichnung befinden sich nicht am Lager, sind aber kurzfristig verfügbar – bitte 3 Wochen vorab avisieren.

Die hier im Katalog dargestellten Größenangaben der Rohplatten gelten nur als Richtwert der derzeit verfügbaren Rohplatten. Abweichungen hiervon können auftreten durch Änderungen beim Vorkommen, der Abbaumethode sowie der Bearbeitung. Daher besteht kein Anspruch auf Einhaltung der Größe.

HINWEIS: Wir weisen ausdrücklich darauf hin, dass es sich bei Natursteinen um ein Naturprodukt handelt. Schwankungen in Struktur, Farbe und Oberfläche können auftreten und stellen keinen Reklamationsgrund dar. Die im Katalog abgebildeten Steinfotos stellen nicht den Originalstein dar; wir empfehlen daher, die Steinauswahl aufgrund der unterschiedlichen Haptik anhand eines Steinmusters zu treffen.

Bitte beachten!
Naturstein ist ein Naturprodukt



BIANCO LIMONE natura Preiskat. A | Lagerware | Plattengröße: ca. 250 x 150 cm



SABBIA CAPRI natura Preiskat. B | Lagerware | Plattengröße: ca. 250 x 150 cm | Strukturverlauf: ↔



BEIGE AOSTA natura Preiskat. A | Lagerware | Plattengröße: ca. 270 x 150 cm



GIALLO SAVONA natura Preiskat. A | Lagerware | Plattengröße: ca. 280 x 170 cm



BEIGE VARESE natura Preiskat. A | Lagerware | Plattengröße: ca. 270 x 150 cm



ORO VERONA natura Preiskat. A | 21 Tage | Plattengröße: ca. 260 x 120 cm | Strukturverlauf: ↔



GIALLO TREVISO natura Preiskat. A | Lagerware | Plattengröße: ca. 250 x 130 cm




ORO TIVOLI natura Preiskat. A | Lagerware | Plattengröße: ca. 250 x 140 cm | Strukturverlauf: ↔

- Die abgebildeten Texturen zeigen nahezu den vollständigen Rohplattenausschnitt.
- Nahezu alle abgebildeten Natursteine sind in 20 und 30 mm Stärke verfügbar.
- ca. Angabe des Rohplattenmaßes in cm (B x H)



MARRONE ALBA natura

Preiskat. A | Lagerware | Plattengröße: ca. 280 x 180 cm | Strukturverlauf: ↔



VERDE BERNARDINO natura

Preiskat. D | 21 Tage | Plattengröße: ca. 300 x 140 cm



MARRONE SCAFATI linea retta

Preiskat. B | Lagerware | Plattengröße: ca. 280 x 180 cm | Strukturverlauf: ↔




PANNONIA GRÜN natura

Preiskat. C | Lagerware | Plattengröße: ca. 290 x 165 cm



MARRONE VICENZA natura

Preiskat. C | Lagerware | Plattengröße: ca. 310 x 185 cm | Strukturverlauf: ↔



GRIGIO AUGUSTA natura

Preiskat. A | Lagerware | Plattengröße: ca. 310 x 150 cm



Nur in 30 mm

ARGENTO TRIESTE natura

Preiskat. B | Lagerware | Plattengröße: ca. 275 x 135 cm | Strukturverlauf: ↔



ARGENTO FANO natura

Preiskat. C | Lagerware | Plattengröße: ca. 250 x 105 cm

- Die abgebildeten Texturen zeigen nahezu den vollständigen Rohplattenausschnitt.
- Nahezu alle abgebildeten Natursteine sind in 20 und 30 mm Stärke verfügbar.
- ca. Angabe des Rohplattenmaßes in cm (B x H)

GRIGIO SARONNO natura

Preiskat. A | Lagerware | Plattengröße: ca. 300 x 180 cm

GRIGIO CHIASSO natura

Preiskat. C | Lagerware | Plattengröße: ca. 300 x 170 cm

GRIGIO ORISTANO linea retta

Preiskat. B | Lagerware | Plattengröße: ca. 310 x 150 cm | Strukturverlauf: ↔

SCURO BARLETTA natura

Preiskat. B | 21 Tage | Plattengröße: ca. 290 x 180 cm

GRIGIO LIPARI linea croce

Preiskat. B | Lagerware | Plattengröße: ca. 310 x 150 cm | Strukturverlauf: ↔

GRIGIO POMPEI natura

Preiskat. C | Lagerware | Plattengröße: ca. 270 x 130 cm

GRIGIO PISA natura

Preiskat. A | Lagerware | Plattengröße: ca. 250 x 125 cm


GRIGIO NOVARA lino

Preiskat. C | Lagerware | Plattengröße: ca. 290 x 180 cm

CB FEUERSTEINE®
Die steinmanufaktur für den ofenbau

MATERIALÜBERSICHT

- Die abgebildeten Texturen zeigen nahezu den vollständigen Rohplattenausschnitt.
- Nahezu alle abgebildeten Natursteine sind in 20 und 30 mm Stärke verfügbar.
- ca. Angabe des Rohplattenmaßes in cm (B x H)




NERO SORRENT natura

Preiskat. B | Lagerware | Plattengröße: ca. 310 x 180 cm



NERO LUCCA natura

Preiskat. A | Lagerware | Plattengröße: ca. 320 x 180 cm



Nur in 30 mm

NERO BOLZANO roccia

Preiskat. C | Lagerware | Plattengröße: ca. 260 x 130 cm



NERO FERRARA linea retta

Preiskat. B | Lagerware | Plattengröße: ca. 290 x 180 cm | Strukturverlauf: ↔




MARRONE LATINA seta

Preiskat. C | Lagerware | Plattengröße: ca. 320 x 180 cm



NERO RAPALLO linea croce

Preiskat. B | Lagerware | Plattengröße: ca. 290 x 180 cm | Strukturverlauf: ↔



NERO BARDOLINO natura

Preiskat. C | Lagerware | Plattengröße: ca. 290 x 180 cm



NERO MATTINE roccia

Preiskat. B | Lagerware | Plattengröße: ca. 290 x 170 cm

- Die abgebildeten Texturen zeigen nahezu den vollständigen Rohplattenausschnitt.
- Nahezu alle abgebildeten Natursteine sind in 20 und 30 mm Stärke verfügbar.
- ca. Angabe des Rohplattenmaßes in cm (B x H)

NERO TARENT natura Preiskat. B | Lagerware | Plattengröße: ca. 220 x 120 cm

"Brasilianischer Schiefer"



GIALLO MILANO brillante Preiskat. A | 21 Tage | Plattengröße: ca. 270 x 150 cm

NERO UDINE natura Preiskat. C | Lagerware | Plattengröße: ca. 240 x 120 cm

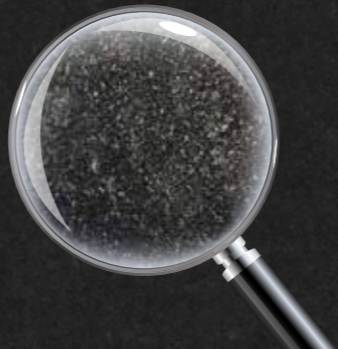
"Italienischer Schiefer"



BLU MODENA brillante Preiskat. A | Lagerware | Plattengröße: ca. 300 x 180 cm

NERO ROMA natura Preiskat. A | Lagerware | Plattengröße: ca. 290 x 180 cm

"Italienischer Schiefer"



NERO APRILIA brillante Preiskat. B | Lagerware | Plattengröße: ca. 320 x 180 cm

CB FEUERSTEINE®
Die steinmanufaktur für den ofenbau

MATERIALÜBERSICHT

- Die abgebildeten Texturen zeigen nahezu den vollständigen Rohplattenausschnitt.
- Nahezu alle abgebildeten Natursteine sind in 20 und 30 mm Stärke verfügbar.
- ca. Angabe des Rohplattenmaßes in cm (B x H)

"brillante" = glänzend



NATURSTEIN - MASERUNGEN ROHPLATTEN

Einige Natursteinsorten weisen sehr unterschiedliche Maserungen, Farb- und Strukturschwankungen und damit einhergehende Oberflächenvariationen auf. Dies sollte bei der Steinauswahl beachtet werden.

Nachfolgend finden Sie die Natursteine aufgelistet, bei denen dies besonders ausgeprägt ist:




- | | | |
|-------------------|-------------------|--------------------|
| ▪ Argento Trieste | ▪ Marrone Vicenza | ▪ Oro Tivoli |
| ▪ Giallo Savona | ▪ Nero Bolzano | ▪ Pannonia Grün |
| ▪ Giallo Milano | ▪ Nero Levante | ▪ Sabbia Capri |
| ▪ Grigio Chiasso | ▪ Nero Sorrent | ▪ Scuro Barletta |
| ▪ Grigio Pisa | ▪ Oro Verona | ▪ Verde Bernardino |

Gerne senden wir Ihnen auch Bilder der für Ihre Ofenkommission in Frage kommenden Rohplatten zu.



CB HIGH-Q NATURSTEIN-SERIE

Die Natur erschafft im Laufe von Millionen von Jahren unvergleichliche und atemberaubende Natursteine. In der CB High-Q Naturstein-Serie halten wir für Sie einzigartige und exotische Materialien bereit. Bei diesen Materialien ist jede Platte und Charge ein unvergleichbares Unikat und muss deshalb einzeln für den Kunden anhand eines Fotos ausgewählt und bestellt werden. Für jedes Bauteil muss immer eine ganze Rohplatte bezogen werden - Preise auf Anfrage.



ZUBEHÖR NATURSTEIN

NATURSTEIN-THERMOKLEBER - DER "NATURSTEIN-HAFTMÖRTEL"

Speziell für den Einsatzbereich Naturstein am Ofen entwickelt.

- Keine Durchfärbung, auch bei hellen Steinen
- Temperaturbeständig bis mindestens 400° C
- Temperaturwechselbeständigkeit
- Verschiedene Auftragsstärken möglich
- Optimal eingestellte Verarbeitungszeit
- Wie Haftmörtel zu verarbeiten



CB-thermoFIX 400			
Bezeichnung	Einheit	Art.Nr.	Listenpreis
Naturstein-Thermokleber für den Ofensetzer	15 kg	hwntk15e	65,30

REINIGUNGS-/IMPRÄGNIERUNGS-SET | FÜR DEN OFENSETZER

Speziell für die Behandlung der Natursteine während und nach dem Versetzen auf der Baustelle. Hartnäckige Verschmutzungen (z. B. Mörtel, Putz) können mit dem CB Intensivreiniger beseitigt werden. Die Endreinigung der Natursteinelemente vor Ofenübergabe erfolgt mit dem CB Naturstein Grundreiniger.

- CB Naturstein Grundreiniger
- CB Naturstein Intensivreiniger
- CB Naturstein Schutzimprägnierung



Reinigungs- und Imprägnierungs-Sets für den Ofensetzer					
EINZEL- GEBINDE	Bezeichnung	Gebinde	Einheit	Art.Nr.	Listenpreis
	Reinigungs- und Imprägnierungs-Set für den Ofensetzer	3 Stück	1,0 l	hwnriso	93,20
	CB Naturstein Grundreiniger für den Ofensetzer	1 Stück	1,0 l	hwngro1	32,10
	CB Naturstein Intensivreiniger für den Ofensetzer	1 Stück	1,0 l	hwnir01	30,60
	CB Naturstein Schutzimprägnierung für den Ofensetzer	1 Stück	1,0 l	hwnsio1	42,60

REINIGUNGS-/PFLEGE-SET | FÜR DEN ENDKUNDEN

Eigens für die dauerhafte Pflege aller CB Steinsorten wurden folgende Pflegemittel für den Endkunden entwickelt:

- CB Naturstein Grundreiniger
- CB Naturstein Sprühpflge
- CB Naturstein Kaminglasreiniger



Reinigungs- und Imprägnierungs-Sets für den Endverbraucher					
EINZEL- GEBINDE	Bezeichnung	Gebinde	Einheit	Art.Nr.	Listenpreis
	Reinigungs- und Imprägnierungs-Set für den Endverbraucher	3 Stück	0,5 l	hwnrpse	52,10
	CB Naturstein Grundreiniger für den Endverbraucher	1 Stück	0,5 l	hwngro5m	25,40
	CB Naturstein Sprühpflge für den Endverbraucher	1 Stück	0,5 l	hwmsp5m	25,40
	CB Naturstein Kaminglasreiniger für den Endverbraucher	1 Stück	0,5 l	hwnkgr5m	11,70

Wir machen unsere Partner fit in Sachen Sinterkeramik und Naturstein!

In unseren Anwenderschulungen erhalten Sie von unserem Steinmetzmeister wertvolle Tipps und Anregungen rund um die fachgerechte Bearbeitung von Sinterkeramik und Naturstein. Folgende Themen werden in den Schulungen behandelt:

- Bearbeitung
- Versetzen
- Reparatur
- Pflege
- Allgemeines Wissen



STEINBEARBEITUNGS-SET

Das Steinbearbeitungs-Set für den Ofensetzer, bestehend aus einem Winkelschleifer mit Diamant-Trennscheibe, einem Winkelschleifer mit einstellbarer Umdrehungsgeschwindigkeit und diversen Schleif- und Polierpads ist eigens abgestimmt für das Schneiden, Nachbearbeiten und Polieren von Naturstein.

Bezeichnung	Art.-Nr.	Preis rein netto
Steinbearbeitungs-Set	hwsbs	294,12



CB STAHLMANUFAKTUR

In unserer CB Stahlmanufaktur fertigen wir einzigartige Stahlbauteile für die besondere Feuerstätte. Wir verwenden ausschließlich handverlesene Rohstahlplatten. Verfügbare Materialstärken: 3 mm, 4 mm, 6 mm und 8 mm (alle in Senotherm lackiert oder pulverbeschichtet). Rohstahl gewachst in 4 mm.

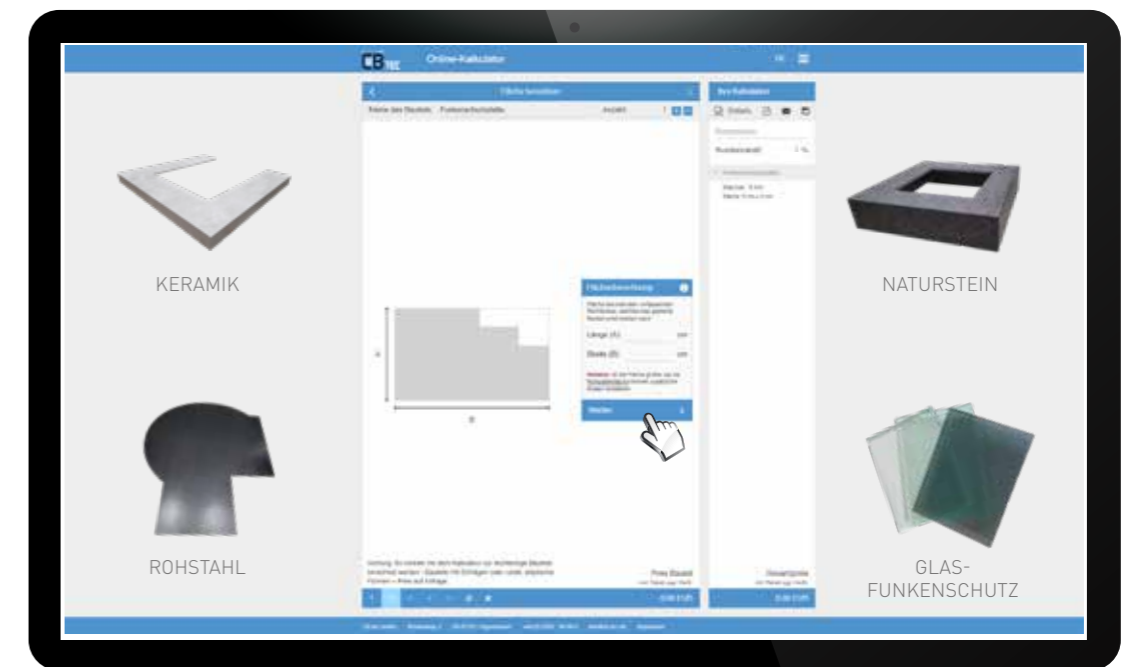
Nicht nur bei puristischen Ofenanlagen liegt Rohstahl voll im Trend – auch bei modernen Kaminöfen sorgt eine Rohstahl-Funkenschutzplatte für einen zusätzlichen Akzent.



Perfekt geeignet für:


- ✓ Funkenschutzplatten
- ✓ Ofenverkleidung
- ✓ Einfassungen Heizeinsatz
- ✓ Feuertische
- ✓ Nischen
- ✓ Holzlager

>> 3, 4, 6 und 8 mm Stärke



- ✓ Kalkulieren zu jeder Zeit - 24/7
- ✓ Sehr einfache Bedienung
- ✓ Ergebnisse in wenigen Schritten
- ✓ Individuelle Eingabe des persönlichen Rabatts
- ✓ Verwaltung der Kommissionen


Jetzt Code einscannen
und unser Kalkulator
Präsentations-Video
ansehen!



Nicht nur bei puristischen Ofenanlagen liegt Rohstahl voll im Trend – auch bei modernen Kaminöfen sorgt eine Rohstahl-Funkenschutzplatte für einen zusätzlichen Akzent.

Stahl – das perfekte Baumaterial für die moderne und puristische Feuerstätte!

PRODUKTIONSBEISPIELE



NEU: Für höchste optische Qualität sind alle Umkantungen optional in **V-Fuge** (nicht in 8 mm) produzierbar.



CB STAHLMANUFAKTUR



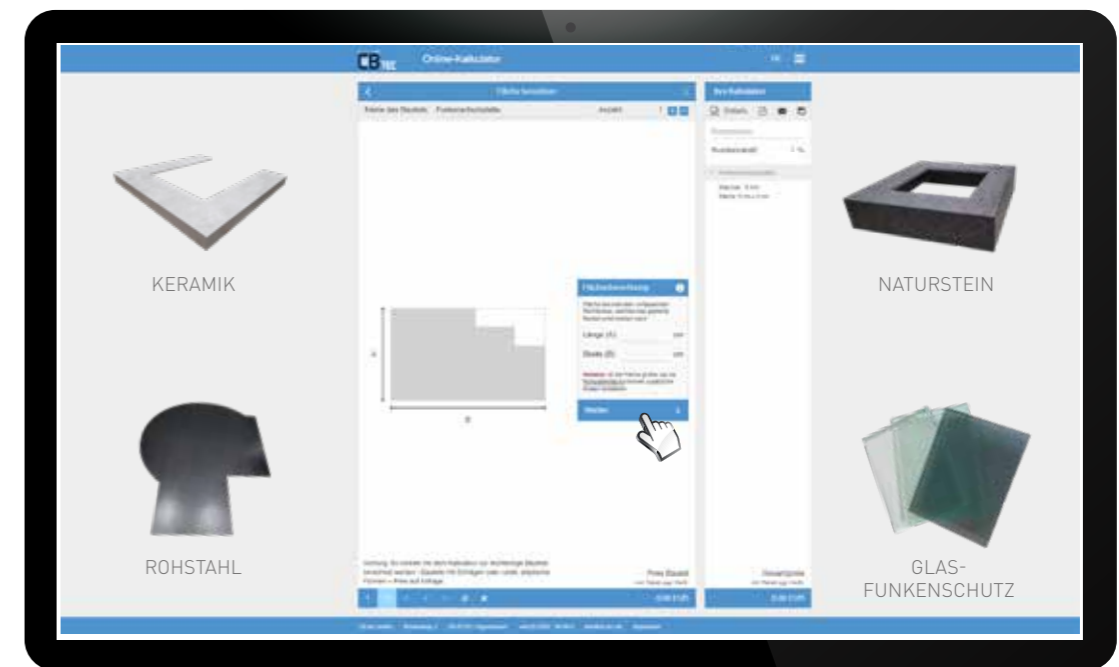
CB GLAS-FUNKENSCHUTZPLATTEN

ESG-Sicherheitsglas als Sonderanfertigung für Funkenschutz und Vorlegeplatten.

In der CB Glasmanufaktur fertigen wir jegliche Formen von Glas-Vorlegeplatten für Kaminöfen und Heizkamine. Standardmäßig bieten wir unser ESG-Sicherheitsglas in den Varianten klar, satiniert und grau abgedunkelt in den Stärken 6 und 8 mm an. Ob Bohrungen, Ausklinkungen, Aussparungen – nahezu jede Form und Kantenbearbeitung ist realisierbar. Gerade für Kaminöfen bieten wir außerdem Sommer-/ Winterplatten-Sets an.





- ✓ ESG-Sicherheitsglas
- ✓ 6 und 8 mm Stärke
- ✓ Kurze Lieferzeiten
- ✓ Hochwertige Verpackung
- ✓ Jede Form möglich
- ✓ Kante gefast, Facette, etc.
- ✓ Bohrungen, Aussparungen
- ✓ Klar, satiniert, abgedunkelt
- ✓ Sommer-/ Winterplatten-Sets



- ✓ Kalkulieren zu jeder Zeit - 24/7
- ✓ Sehr einfache Bedienung
- ✓ Ergebnisse in wenigen Schritten
- ✓ Individuelle Eingabe des persönlichen Rabatts
- ✓ Verwaltung der Kommissionen

Jetzt Code einscannen
und unser Kalkulator
Präsentations-Video
ansehen!



ESG-Sicherheitsglas 6 + 8 mm – klarglas, satiniert, abgedunkelt.



Foto: Fa. Spartherm



Foto: Fa. Spartherm



Foto: Fa. Leda



Foto: Fa. Leda

CB GLAS-FUNKENSCHUTZPLATTEN



Foto: Fa. Leda

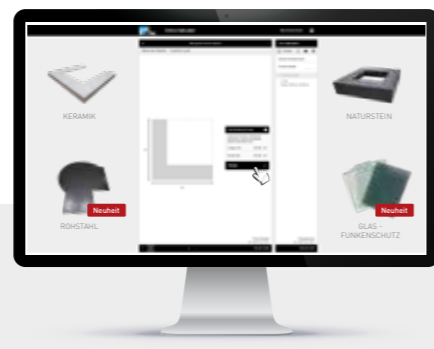


Foto: Fa. Spartherm



Foto: Fa. Spartherm

BESTELLABLAUF



1. PREISFINDUNG

Möglichkeit 1: CB Manufaktur Online-Kalkulator
Möglichkeit 2: Wir kalkulieren für Sie

2. KOMPLEXE BAUTEILE

Sollte es sich um ein aufwendiges Bauteil, wie z. B. eine individuelle Stilfassade oder eine komplette Ofenverkleidung handeln, halten wir telefonisch Rücksprache mit Ihnen.

3. PRÜFUNG MACHBARKEIT

Wir bewerten das Bauteil auch auf Machbarkeit – gerade im Einsatzbereich Ofenanlage – und empfehlen ggf. Änderungen.

4. ANGEBOT

Sie erhalten ein detailliertes Angebot.

5. BESTELLUNG

Einfach per Mail, Fax oder telefonisch unter Angabe Ihres Großhändlers bestellen.

6. AUFTRAGSBESTÄTIGUNG

Sie erhalten umgehend eine Auftragsbestätigung über die bestellte Kommission.

7. TECHNISCHE ZEICHNUNG ZUR FREIGABE

Nach der Auftragsbestätigung erfolgt die detaillierte Konstruktion der Bauteile. Sie erhalten die detaillierten technischen Zeichnungen zur Freigabe. In der technischen Zeichnung sind alle zu bearbeitenden Kanten, Flächen und weitere Details eingezeichnet.

8. FREIGABE ZUR PRODUKTION

Die bestellte Kommission geht sofort nach der Freigabe durch den Kunden in die Produktion.

✓ Als CB Kunde stehen Ihnen alle CB-tec Leistungen zu starken Konditionen zur Verfügung:

Bad Wellness	Baugewerbe	Ladenbau	Küchenplatten
<ul style="list-style-type: none"> Bäder Toiletten Trennwände Duschen Waschtische Wellnessbereiche Schwimmbäder 	<ul style="list-style-type: none"> Fenstersimse Treppen Podeste Fliesen Mauerabdeckungen Terrassen Poolbefassungen 	<ul style="list-style-type: none"> Verkaufstheken Tische Sideboards Wandverkleidungen Pflanztröge Möbel Schreibtische 	<ul style="list-style-type: none"> Naturstein Keramik Quarz-Komposit Küchenblöcke Rückwandsteine Außenküchen Montageservice

VERPACKUNG | LIEFERUNG

ANTEILIGE VERPACKUNGSKOSTEN

Produktbezeichnung	EUR/Stück
für Paletten bis 120 cm	30,00
für Paletten von 121 - 140 cm	35,00
für Paletten von 141 - 180 cm	40,00
für Paletten von 181 - 220 cm	45,00
für Paletten von 221 - 260 cm	50,00
für Paletten von 261 - 300 cm	65,00
für Paletten von 301 - 320 cm	70,00
für A-Bock klein	25,00
für A-Bock groß	30,00

FRACHTKOSTENPAUSCHALEN

Beschreibung	Preis
Direktlieferung Ofensetzer - DE	78,00
Direktlieferung Endkunde - DE (Zuschlag)	+30,00
Direktlieferung Ofensetzer/Endkunde - Ausland	tagesaktueller Satz unserer Spedition
Sperrgutzuschlag (121-180 cm)	40,00
Sperrgutzuschlag (181-240 cm)	70,00
Sperrgutzuschlag (241-300 cm)	160,00

Bei Lieferungen, welche direkt von CB an den bestellenden Betrieb oder direkt auf die Baustelle gesendet werden, werden anteilige Frachtkosten von pauschal 50,00 € in Deutschland und 65,00 € in Österreich je Lieferung erhoben.

LIEFERZEITEN - EXPRESS | ULTRA-EXPRESS

Um noch flexibler auf Lieferwünsche eingehen zu können, bieten wir neben den Standard-Lieferzeiten Express und Ultra-Express-Lieferzeiten an. Standardmäßig betragen die Lieferzeiten bei Manufaktur-Aufträgen 10 Werktagen ab Zeichnungsfreigabe. Die Lieferzeiten „Express“ und „Ultra-Express“ sind nur für Lagerware der Rohplatten möglich. Grundsätzlich muss vor jedem Auftrag geprüft werden, ob eine Expressfertigung möglich ist.

Es ist zu beachten, dass die schnelleren Lieferzeiten nur dann eingehalten werden können, wenn die Zeichnungsfreigabe innerhalb einer Stunde nach E-Mail-Versand der technischen Zeichnung erfolgt.

Lieferzeit	Auftragseingang und Freigabe	Aussendung	Aufpreise Fertigung, netto zzgl. MwSt.	Laufzeit Spedition
Standard		spät. nach 10 Werktagen	0,00 EUR	1-2 Tage
Express	bis 9 Uhr	am darauffolgenden 3. Werktag	125,00 EUR	1 Tag
Ultra-Express	bis 9 Uhr	17 Uhr nächster Werktag	250,00 EUR	1 Tag

Bei Express und Ultra-Express sind alle Auslieferarten möglich bzw. wählbar. Bei Versand mit der Spedition beträgt die Laufzeit "next day", d.h. dass in der Regel am nächsten Werktag in den meisten Regionen in Deutschland zugestellt wird. Bei fixer Terminvereinbarung mit der Spedition beträgt die Laufzeit 48 Stunden. Bei Auslieferungen über den Großhandel gelten deren Lieferzeiten.

Bitte beachten: Bei Express und Ultra-Express Auslieferungen direkt mit der Spedition kommt sowohl der Express-Zuschlag für die Fertigung der Ware, als auch der Zuschlag für die Lieferung bzw. Spedition zum Tragen.


HINWEIS: Bei sehr komplexen Bauteilen kann es bei wenigen Materialien im Bereich der Manufaktur vorkommen, dass die Option „Ultra-Express“ nicht angeboten werden kann.

PLANUNGSSERVICE

- Ofenanimationen in sehr hoher Qualität
- Großer animierter Raumausschnitt
- Personalisiertes Bild
- Mindestens zwei bis drei Ofenanimationen je nach Raumsituation
- Viele eigene Texturen und Objekte
- Ofenplanungen vom Profi für den Profi
- Technische Belange werden bei der Planung berücksichtigt
- Kurze Bearbeitungszeit
- Feste Erreichbarkeit
- Starke Zusatzleistungen
- Hervorragendes Preis-Leistungs-Verhältnis



Unten stehendes Formular zeigt den Leistungsumfang und die Preise des CB Planungsservice.



CB PLANUNGSSERVICE
LEISTUNGEN UND LISTENPREISE

Auftrags-Nr.
40

Datum _____

Gewünschter Fertigstellungstermin:

Auftragseingang E-Mail Fax Post Telefon

Kunden-Nr. / Name _____

Kommission / Bauvorhaben _____

Mitarbeiter / Planer _____

CB Planungsservice

CB Ofenplanung Grundpaket <small>(bestehend aus: Grundriss, 2-3 Ofenanimationen, Frontansicht, Angebot auf Kundenwunsch)</small>		
<input type="checkbox"/> psgrn	mit vorgegebenem Wohnungsgrundriss	105,00 Euro
<input type="checkbox"/> psogr	ohne vorgegebenem Wohnungsgrundriss	80,00 Euro
<input type="checkbox"/> pmip	monolith / neocube / VAIO Individualplanung <small>(Planung eines neocube, monolith, VAIO Heizkamins in einem individuellen Raum)</small>	80,00 Euro
<input type="checkbox"/> pspve	Preis für Vorentwurf <small>(Wird ein Vorentwurf zu einer Ofenplanung (Grundpaket) visualisiert, werden wieder 25,00 EUR gutgeschrieben. Die Anforderung ist aktiv durch den Kunden notwendig)</small>	50,00 Euro
<input type="checkbox"/> psgou	Preis für Ofen- bzw. Raumumplanung geringfügige Umplanung	35,00 Euro
<input type="checkbox"/> pskon	komplette Umplanung	70,00 Euro

Zusatzleistungen		Preis Euro	Mehrpreis		Preis Euro
<input type="checkbox"/> psapw	Darstellung der Ofenanlage von zwei gegenüberliegenden Seiten	20,00	<input type="checkbox"/> psapwob	Wohnraumgrundriss ohne vollständige oder unleserliche Bemaßung <small>(Der Grundriss muss ansonsten von uns über den Maßstab berechnet werden)</small>	10,00
<input type="checkbox"/> psapz	Aufpreis Ofenanlage in zwei getrennten Räumen	60,00	<input type="checkbox"/> psapoob	Ofen- bzw. Frontskizze ohne vollständige oder unleserliche Bemaßung <small>(es sollten mindestens L/B/T/H angegeben werden)</small>	10,00
<input type="checkbox"/> psapg	Darstellung mit Galerie (Luftraum)	10,00	<input type="checkbox"/> psapex	Schnellere Bearbeitungszeit auf Wunsch <small>(innerhalb 48 Stunden)</small>	50,00
<input type="checkbox"/> psaps	Darstellung mit Schrägdach	10,00	<input type="checkbox"/> psaph	Ofenanlage mit integriertem Herd	60,00
<input type="checkbox"/> psapt	Darstellung mit Treppe	10,00	<input type="checkbox"/> psapdna	Darstellung nach Aufwand und Absprache der Einrichtung nach Kundenfoto	_____
<input type="checkbox"/> psaptv	Anlage teils verkachelt	30,00			
<input type="checkbox"/> psapv	Anlage nahezu bzw. voll verkachelt	60,00			
<input type="checkbox"/> psvpd	Preis für Versand Palette-Datei	15,00			

Wir bitten um Einreichung folgender Unterlagen:

- Ofengrundriss und Frontskizze mit Angabe von L/B/T/H
- Der Wohnraumgrundriss muss eine vollständige und leserliche Bemaßung enthalten
- Eventuell Nennung von Sonderwünschen

Allgemeine Informationen:

- Die hier angefertigten Maßzeichnungen und Animationen dienen lediglich zur ungefähren, maßlichen Orientierung und Veranschaulichung. Auf unsere Empfehlung ist ein exaktes, örtliches Aufmaß und ein maßstabsgerechter Ausführungsplan erforderlich.
- In der Standardvariante werden Wände, Türen, Fenster von uns in Weiß dargestellt, der Bodenbelag in Holzoptik und die Deckenhöhe ist mit 2,50 m festgelegt.
- Planungsdauer i. d. R. 6 Werktage

Angebot

Naturstein Stahl Licht am Ofen Kubus

Notizen / Telefongespräche:

Planung abgeschlossen am: _____

Versand per E-Mail

Bei allen dargestellten Preisen handelt es sich um Listenpreise. Preise zzgl. MwSt.



MANUFAKTUR

CB-tec GmbH
Behaimweg 2
DE-87781 Ungerhausen
Tel.: +49 (0)83 93 9469 - 0
Fax: +49 (0)83 93 9469 - 999
info@cb-tec.de
www.cb-tec.de

